



LOS MARPLATENSES Y LA CUARENTENA

Mar del Plata

Abril de 2020



LOS MARPLATENSES Y LA CUARENTENA COVID-2019

Coordinación:

Lic. Gabriel Coronello Aldao

Investigación y análisis:

Lic. Mónica Pascual

Prof. Santiago Cueto

Prof. Romina Fabbri

Sebastián Romani

Micaela Urbistondo

Agradecimiento:

Ing. Leandro Vega

MAR DEL PLATA, ABRIL 2020

observatorio@ufasta.edu.ar

www.ufasta.edu.ar/observatorio



INTRODUCCIÓN:

Durante la última semana del mes de marzo de 2020, el Observatorio de la Ciudad de la Universidad FASTA realizó una encuesta de opinión para conocer la percepción de los habitantes de Mar del Plata acerca de la evolución del Coronavirus (COVID-19) y el impacto del aislamiento social, preventivo y obligatorio decretado por el gobierno nacional con motivo de la pandemia.

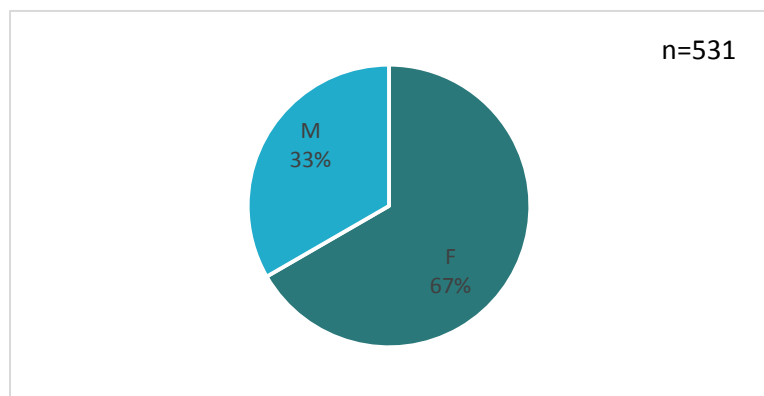
El presente estudio, realizado sobre la base de una encuesta semiestructurada suministrada de manera *online*, se basa en las respuestas brindadas por una muestra de 531 personas, mayores de 18 años, residentes en la ciudad de Mar del Plata.

El trabajo indaga acerca de la percepción de los ciudadanos sobre los efectos de la pandemia en la economía mundial, nacional y doméstica.

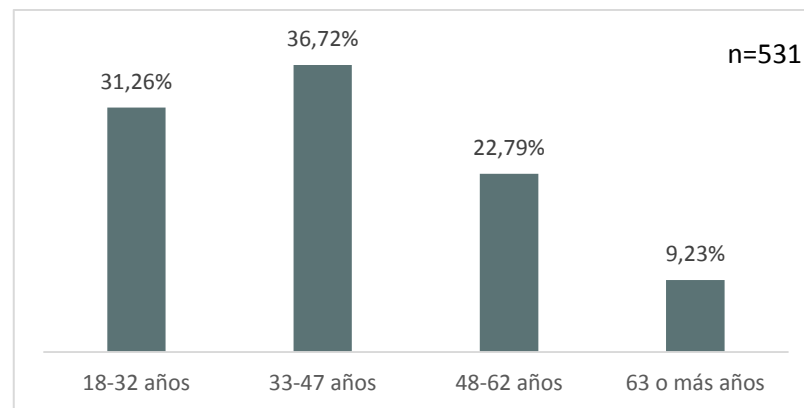
Asimismo, apunta a conocer diversos aspectos vinculados a la situación de cuarentena, tales como su nivel de cumplimiento, la incorporación de nuevos hábitos en el hogar y las actitudes de los encuestados generadas por el estado de aislamiento social.

PERFIL DE LA MUESTRA

Sexo

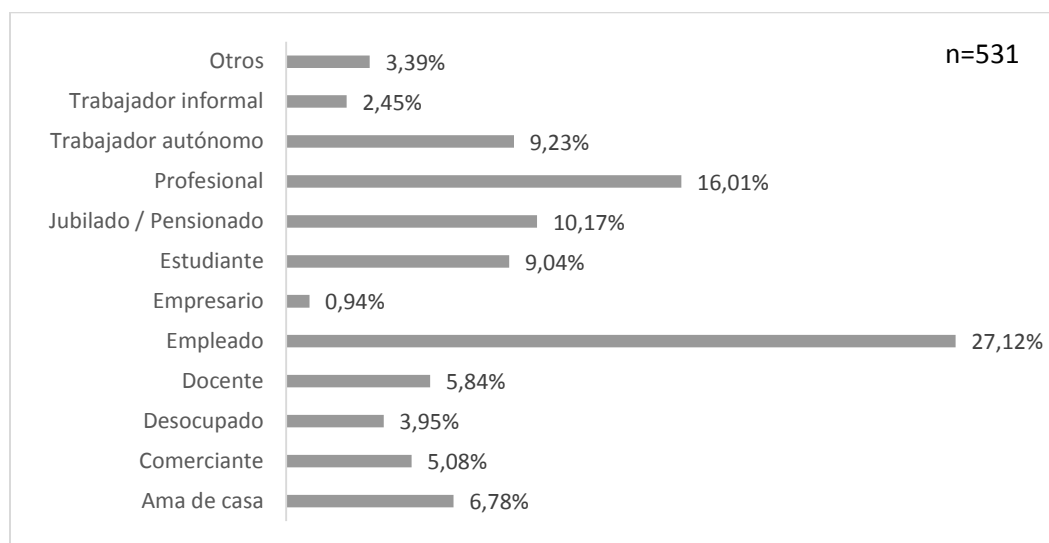


Edad

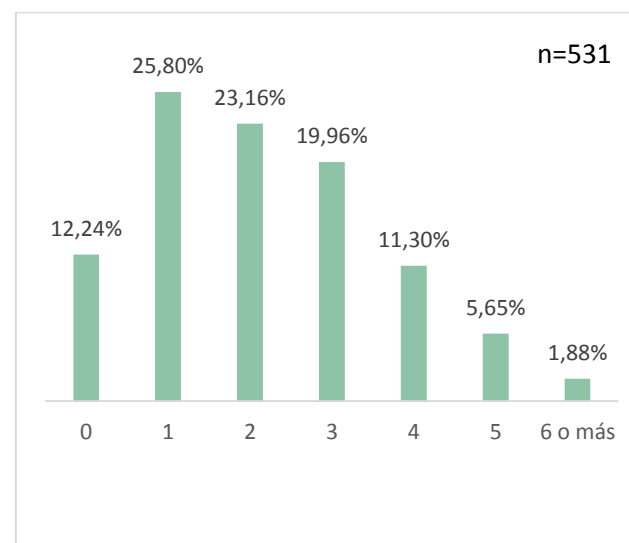


PERFIL DE LA MUESTRA

Ocupación

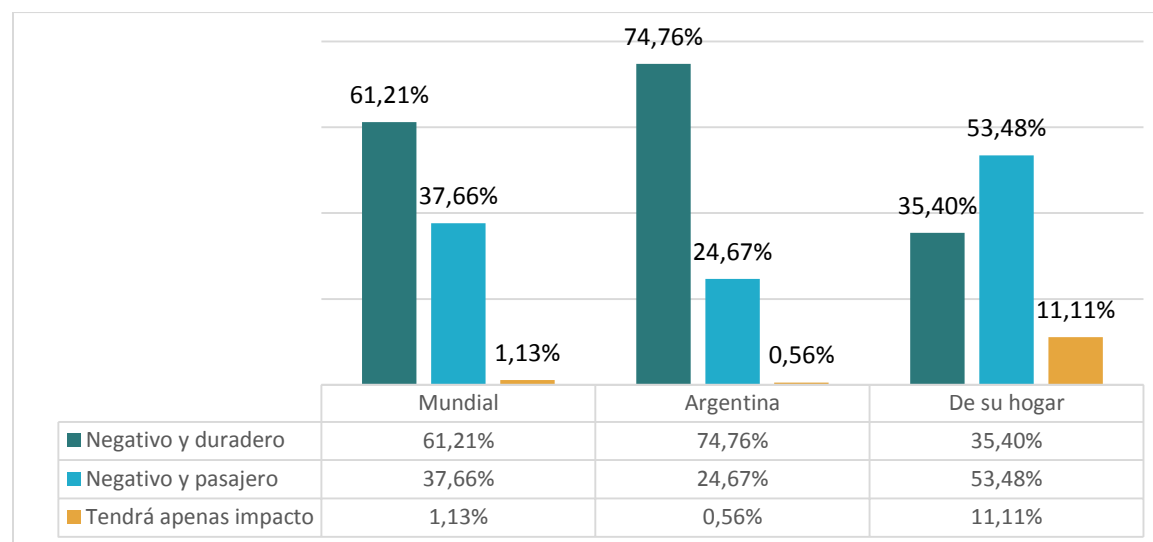


Personas con las que convive



IMPACTO EN LA ECONOMÍA POR EL COVID-19

¿Cuál cree que será el efecto del Coronavirus en la economía?



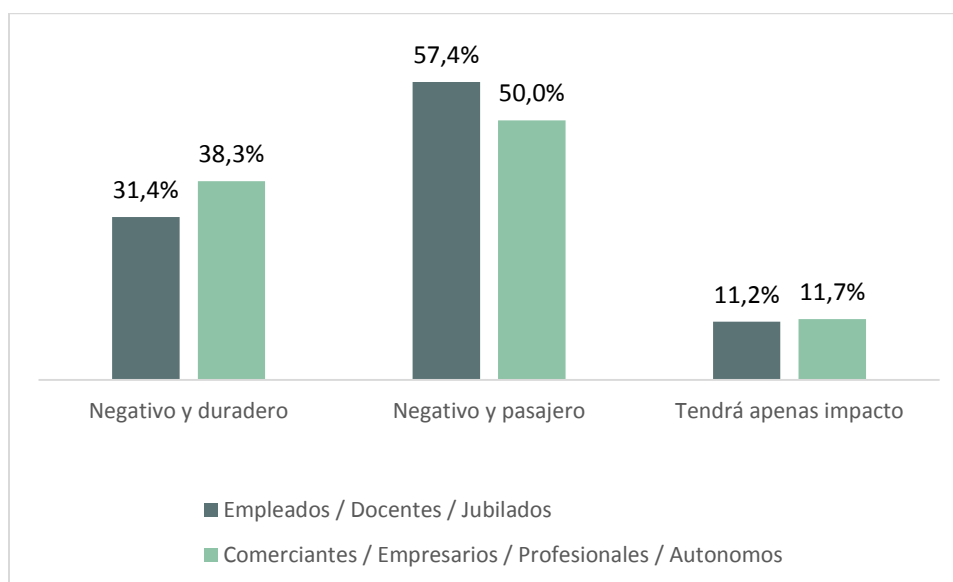
La mayoría de los encuestados considera que la pandemia del Coronavirus provocará **perjuicios en la economía internacional y nacional**. Para los consultados, los daños serán mayores en la Argentina.

Un 61,21% considera que la crisis del COVID-19 tendrá un impacto negativo y duradero en la economía mundial, esa cifra se eleva a un 74,76% cuando se considera el efecto en la economía nacional. Por otra parte, al ser consultados sobre **la economía de sus hogares**, si bien el 88,88% de los

encuestados señala que será negativo, sólo un 35,40% del total afirma que será duradero, contra un 53,48% que percibe que será pasajero.

IMPACTO EN LA ECONOMÍA POR EL COVID-19

De su hogar por ocupación

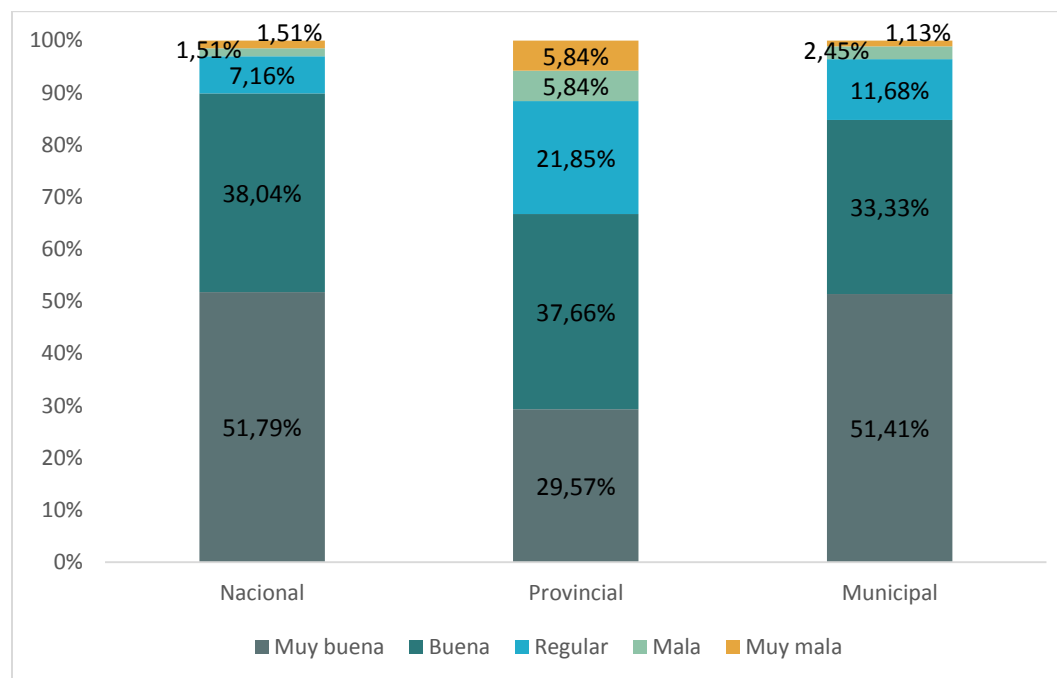


Al analizar la respuesta sobre los efectos del Coronavirus en la economía en base a la ocupación de los consultados, se perciben ligeras **diferencias entre quienes poseen un ingreso fijo** (empleados,

docentes, jubilados) y los que no. En ese sentido, se observa que los comerciantes, empresarios, profesionales y autónomos consideran en mayor proporción que la crisis tendrá un efecto negativo y duradero.

ACTUACIÓN DE LAS AUTORIDADES FRENTE AL COVID-19

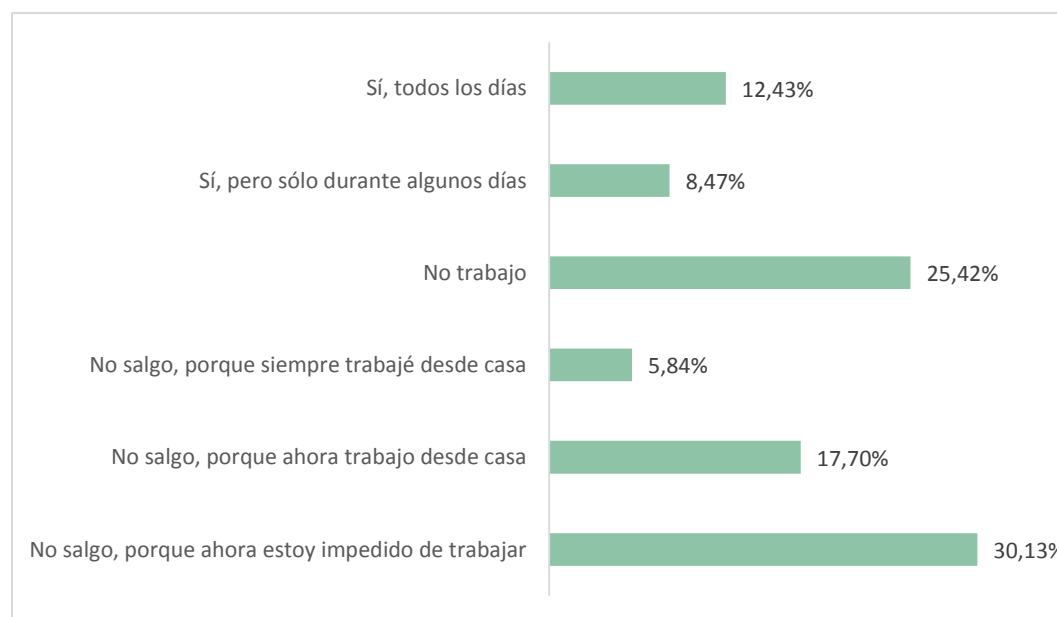
¿Cómo califica la actuación de los distintos niveles de gobierno frente al coronavirus?



La mayor proporción de los encuestados **aprueba la actuación de las autoridades** de los tres niveles de gobierno. La actuación del gobierno nacional recibe una calificación de entre muy buena y buena del 89,83% siendo la mejor considerada. La actuación del gobierno municipal recibe una calificación de muy buena y buena del 84,74% y la del gobierno provincial del 67,23%, siendo ésta la menos valorada positivamente.

SITUACIÓN LABORAL Y ECONÓMICA FRENTE AL COVID-19

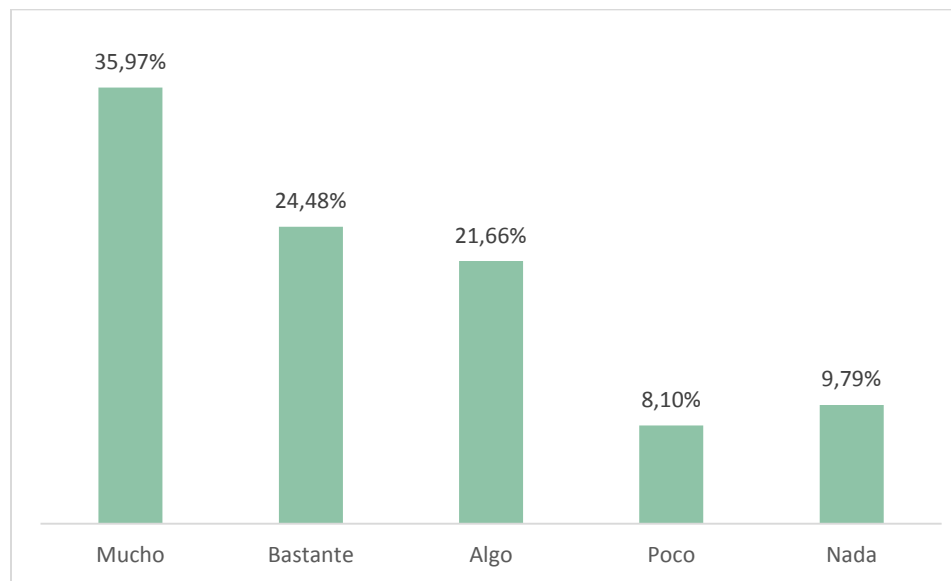
A partir de la cuarentena ¿Está obligado a trabajar fuera de su casa?



Al ser consultados sobre **el impacto del aislamiento social** en sus hábitos laborales, un **20,9%** de los encuestados señala que **sale de su domicilio** para cumplir con sus tareas. Un 12,43% lo hace todos los días y un 8,47% esporádicamente. El 79,1% restante no sale de su hogar por razones laborales; en un 30,13% porque actualmente se ve impedido de hacerlo y en un 17,7% porque ahora trabaja desde su casa.

SITUACIÓN LABORAL Y ECONÓMICA FRENTE AL COVID-19

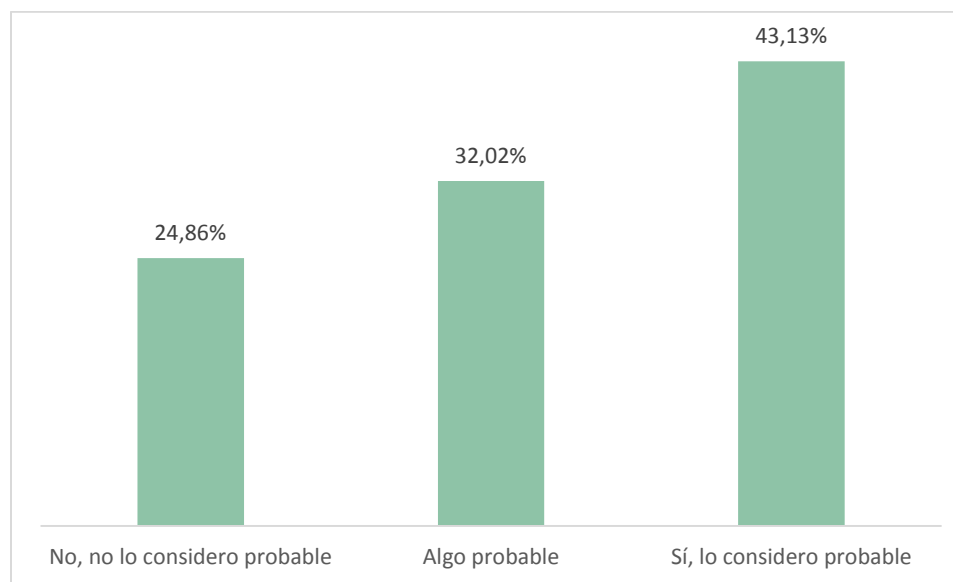
¿Cree probable que sus ingresos habituales se reduzcan mientras dura esta crisis?



La mayoría de los encuestados considera que **sus ingresos se verán afectados** durante esta crisis. Un **60,45%** cree que se deteriorarán mucho o bastante.

SITUACIÓN LABORAL Y ECONÓMICA FRENTE AL COVID-19

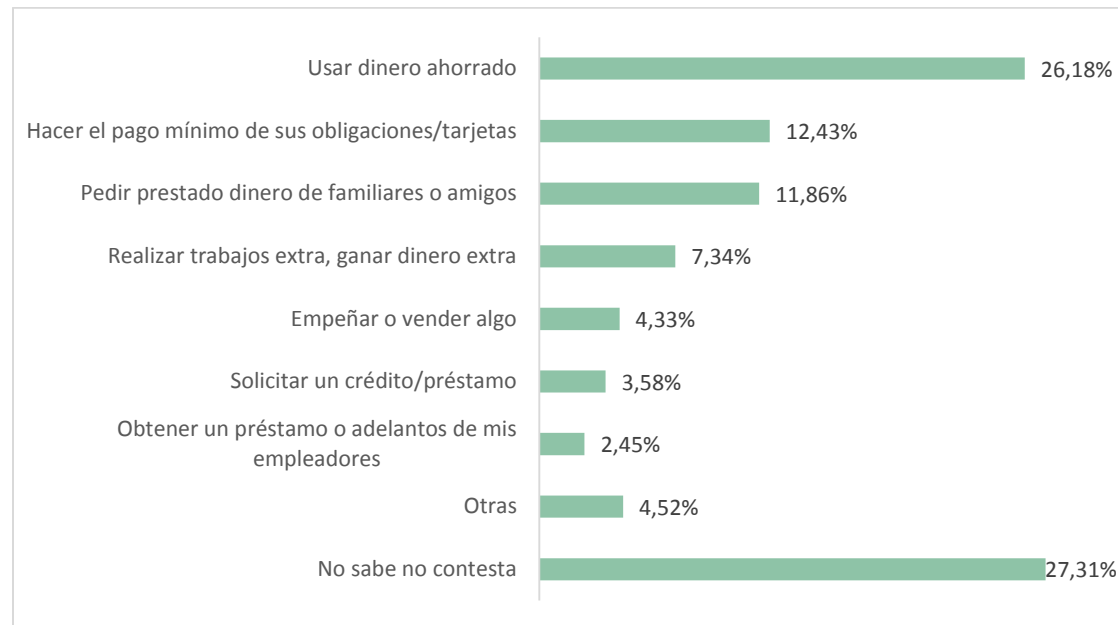
¿Considera probable que en las actuales circunstancias sus ingresos sean insuficientes para cubrir sus gastos?



El 75% considera probable o algo probable que en las actuales circunstancias **sus ingresos habituales sean insuficientes** para cubrir sus gastos.

SITUACIÓN LABORAL Y ECONÓMICA FRENTE AL COVID-19

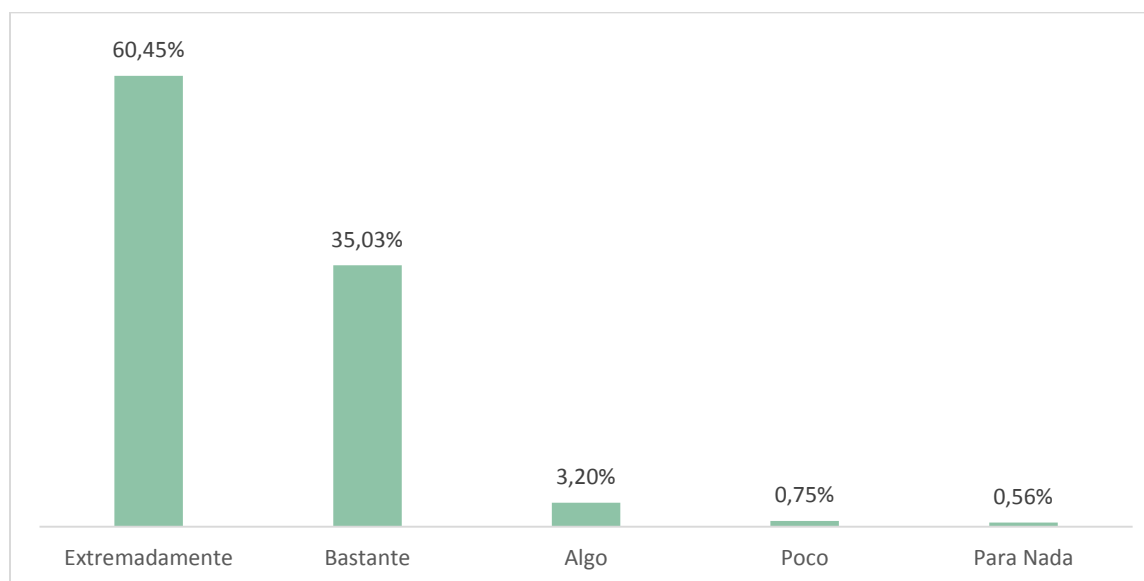
¿Qué estrategia implementaría en el caso de que sus ingresos no sean suficientes para cubrir sus gastos?



Al mencionar qué estrategias implementarían para cubrir sus gastos ante la insuficiencia de ingresos, las alternativas mencionadas con mayor frecuencia son usar **dinero ahorrado** (26,18%), hacer el **pago mínimo de obligaciones** y tarjetas (12,43%) y **pedir dinero prestado** de familiares o amigos (11,86%).

HÁBITOS DURANTE LA CUARENTENA COVID-19

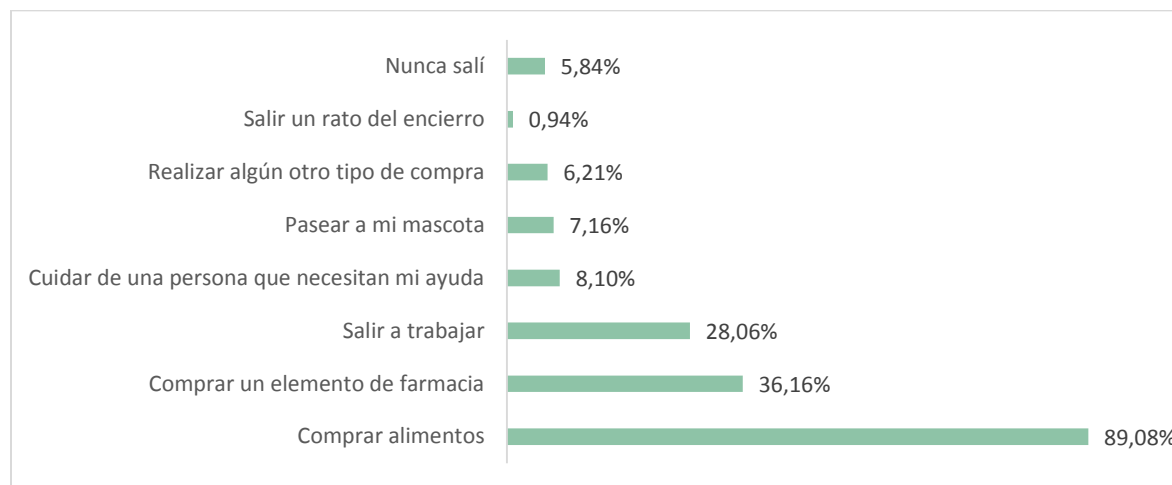
¿En qué medida son cumplidas las medidas de aislamiento en su hogar?



El **60,45%** de los encuestados asegura que la cuarentena es **respetada extremadamente** en su hogar y el **35,05** bastante, sumando entre ambos grupos al **95,48%** de los consultados.

HÁBITOS DURANTE LA CUARENTENA COVID-19

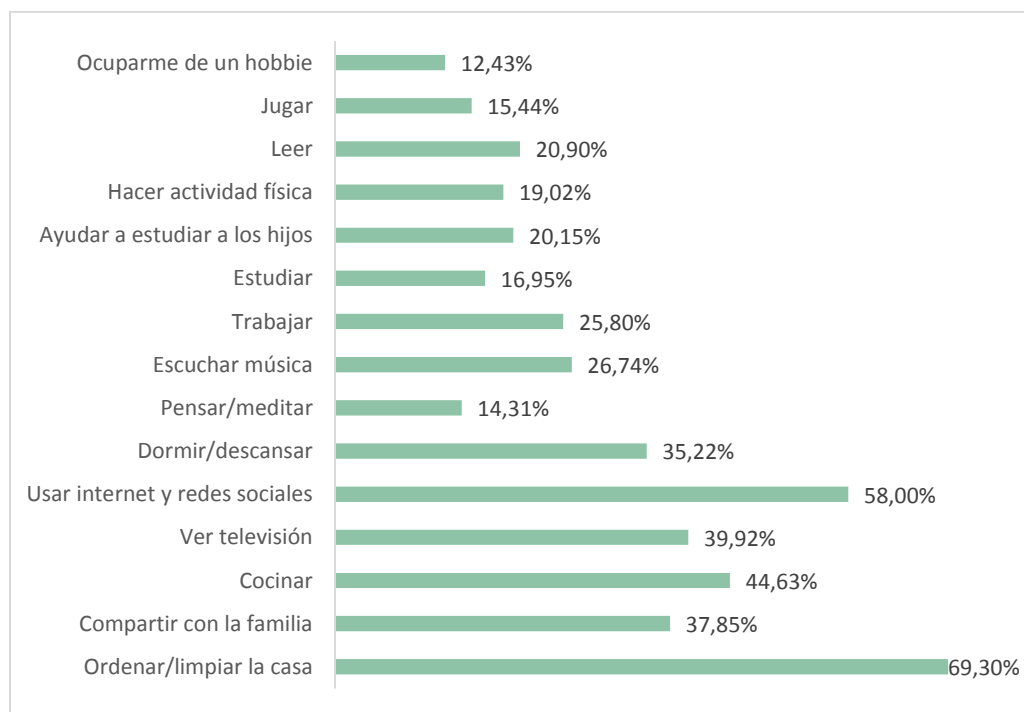
¿Usted o algún miembro de su hogar han salido de su vivienda por alguno de los siguientes motivos?



Sólo el **5,48%** de los encuestados asegura que ni ellos ni otros miembros del hogar salieron de su vivienda durante la cuarentena. Entre los que sí salieron (94,16%), los motivos mencionados con más frecuencia son **comprar alimentos** (89,08%), comprar un **elemento de farmacia** (36,16%) y salir a **trabajar** (28,06%). Por fuera de los motivos exhibidos en la tabla anterior, varios mencionaron concurrir al médico por razones de salud ajenas al coronavirus.

HÁBITOS DURANTE LA CUARENTENA COVID-19

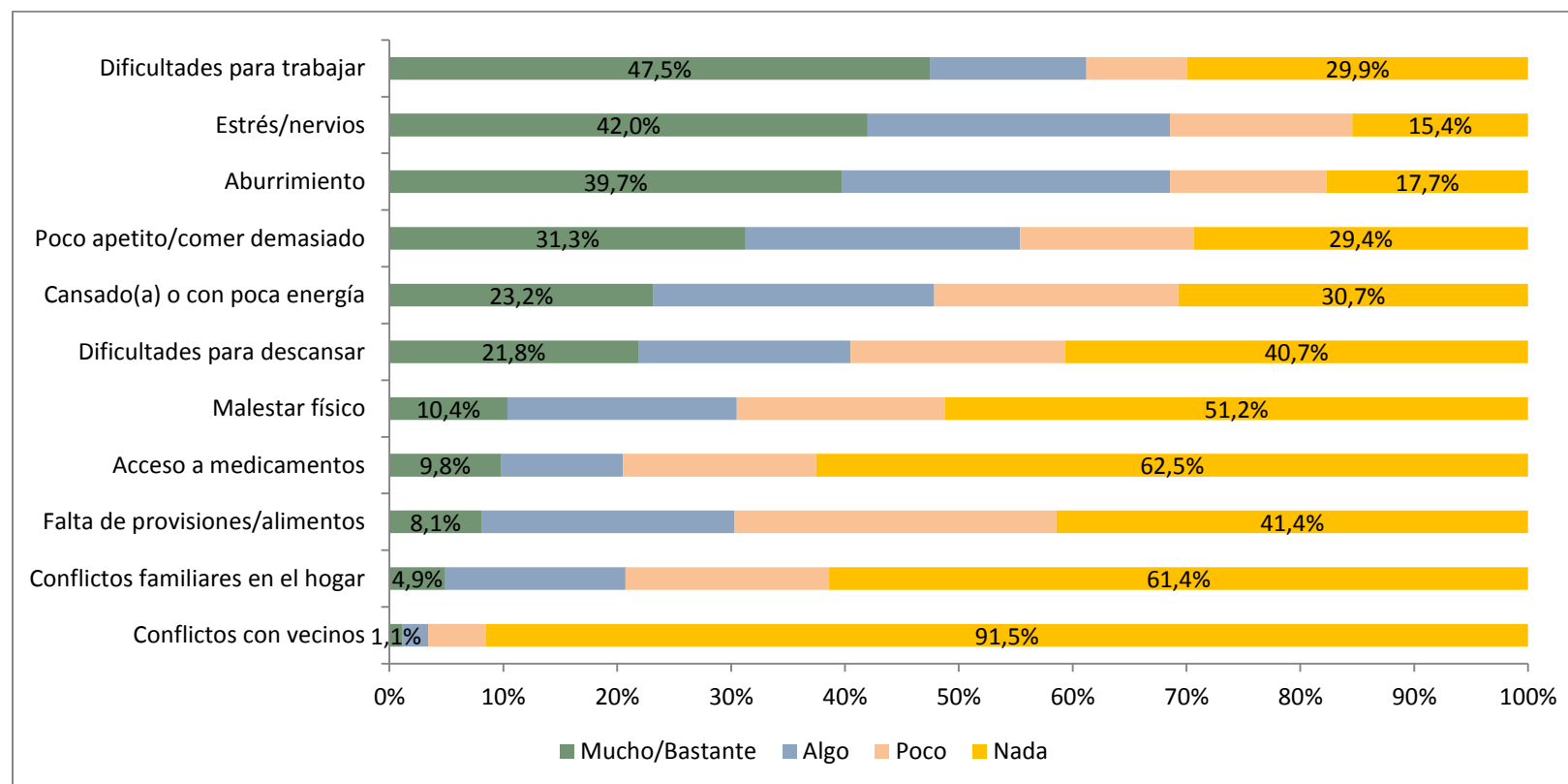
Durante la cuarentena, ¿a cuáles de estas actividades le ha dedicado mayor tiempo?:



Entre las actividades realizadas por los encuestados dentro del hogar durante la cuarentena, las mencionadas con mayor frecuencia son **ordenar/limpiar** la casa, usar internet y redes sociales, cocinar y ver televisión.

HÁBITOS DURANTE LA CUARENTENA COVID-19

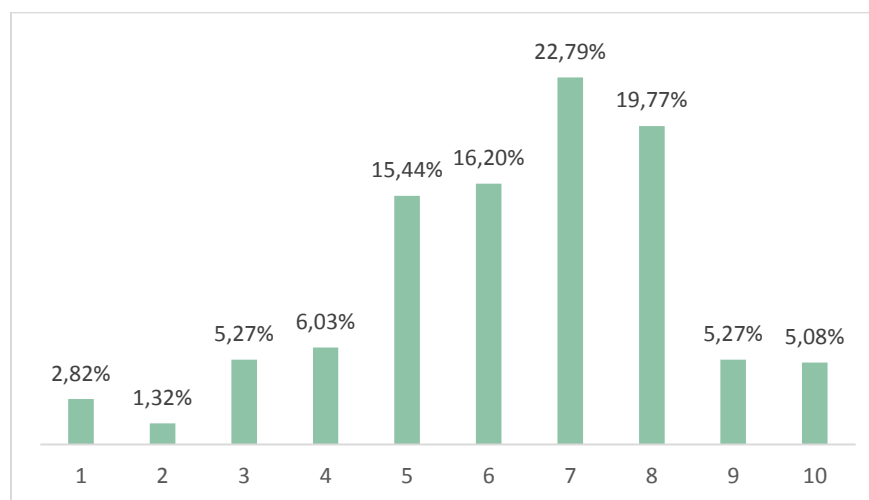
Durante la cuarentena, en qué medida ha sufrido alguno de los siguientes problemas:



Como problemas mencionados con mayor frecuencia figuran: tener dificultades para trabajar, estrés/nervios, aburrimiento, falta de apetito/comer demasiado y cansancio/falta de energía.

ESTADO DE ÁNIMO DURANTE LA CUARENTENA COVID-19

¿Cómo evalúas tu estado de ánimo en promedio desde el inicio del aislamiento?

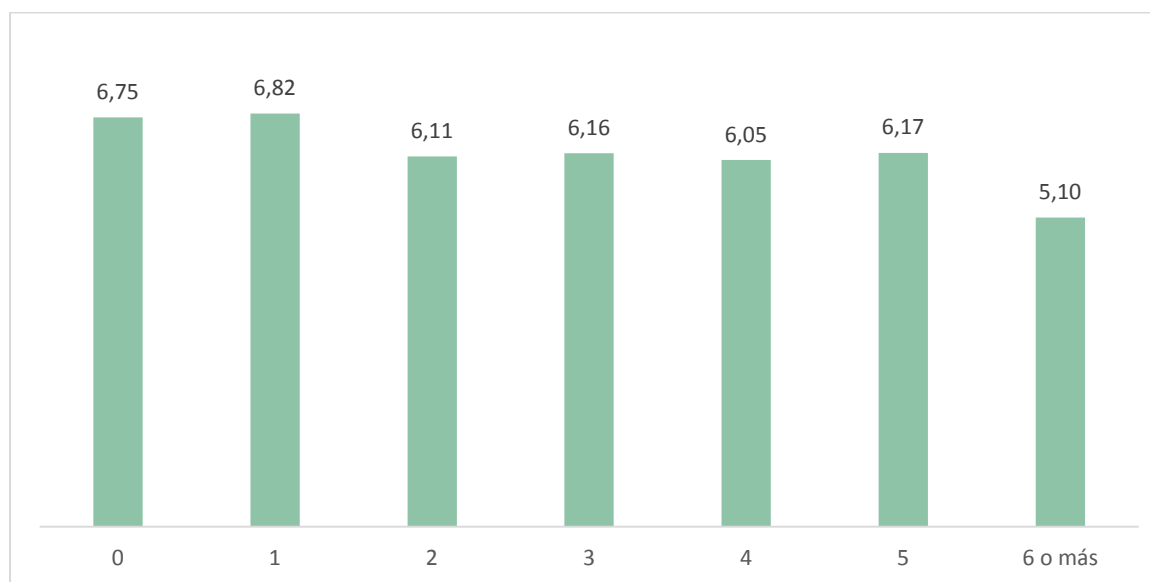


Promedio = 6.35 IC = (6.18; 6.88)

Los encuestados califican con **un puntaje promedio de 6,35 su estado de ánimo**, dentro de una escala del 1 al 10. Al analizar las respuestas con mayor detalle, se observa que un 15,44% describe a su estado de ánimo con un puntaje igual o menor a 4. Por otro lado, el 54,43% se ubica en los valores intermedios, al calificar su estado de ánimo con puntajes que van del 5 al 7 inclusive. El 19,58% restante califica su estado de ánimo con valores que van del 8 al 10 inclusive.

ESTADO DE ÁNIMO DURANTE LA CUARENTENA COVID-19

Por número de convivientes

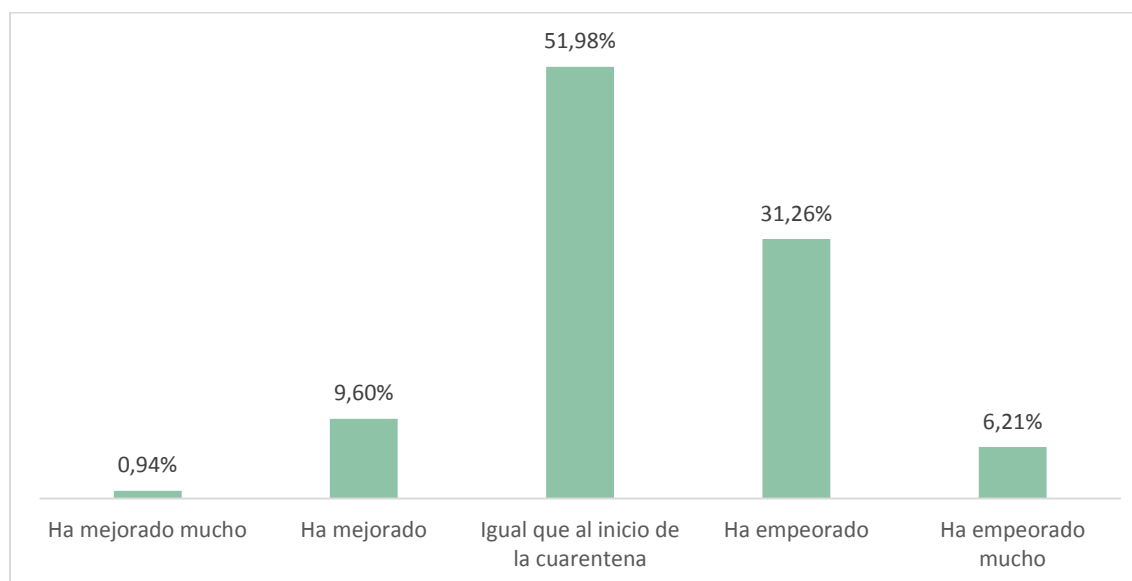


Por otra parte, los que aseguran tener un **mejor estado de ánimo** son aquellos que conviven con una sola persona, quienes califican su situación con una nota media de 6,82.

En segundo lugar, se ubican **los que viven solos**, con una nota promedio de 6,75. Los que conviven con 2 o más personas, en cambio, califican su estado anímico con valores promedio más bajos.

ESTADO DE ÁNIMO DURANTE LA CUARENTENA COVID-19

¿En relación al inicio de la cuarentena su estado de ánimo ha cambiado?



Al evaluar la **evolución de su estado de ánimo** desde el inicio de la cuarentena, **el 51,98% asegura estar igual**, mientras que el 37,47% afirma que empeoró bastante (31,26%) o mucho (6,21%) durante este periodo.

CONCLUSIONES COVID-19:

El **61,21%** considera que la crisis del COVID-19 tendrá un impacto negativo y duradero en la economía mundial. Esa cifra se eleva a un **74,76%** cuando se considera el efecto en la economía argentina.

Además, el **35,40%** cree que el Coronavirus causará un impacto negativo y duradero en las economías de sus hogares.

Al ser consultados sobre el impacto del aislamiento social en sus hábitos laborales, un 20,9% de los encuestados señala que sale de su domicilio para cumplir con sus tareas.

Un 12,43% lo hace todos los días y un 8,47% esporádicamente. El 79,1% restante no sale de su hogar por razones laborales; en un 30,13% porque actualmente se ve impedido de hacerlo y en un 17,7% porque ahora trabaja desde su casa.

El 90,21% considera probable que sus ingresos disminuyan con motivo de la situación provocada por el Coronavirus. Un 60,45% cree que se deteriorarán mucho o bastante.

Además, un **75%** considera probable o algo probable que en las actuales circunstancias sus ingresos habituales sean insuficientes para cubrir sus gastos.

Frente a esa posibilidad, los encuestados consideran como **alternativas más probables** tener que usar dinero ahorrado (26,18%), hacer el pago mínimo de obligaciones y tarjetas (12,43%) y pedir dinero prestado de familiares o amigos (11,86%).

El **60,45%** de los encuestados asegura que la cuarentena es respetada extremadamente en su hogar y el 35,05% bastante, sumando entre ambos grupos al 95,48% de los consultados.

Sólo el 5,48% de los encuestados asegura que ni ellos ni otros miembros del hogar salieron de su vivienda durante la cuarentena. Entre los que sí salieron, los motivos mencionados con más frecuencia son comprar alimentos, comprar un elemento de farmacia o salir a trabajar.

Entre las actividades realizadas por los encuestados dentro del hogar durante la cuarentena, las mencionadas con mayor frecuencia son **ordenar/limpiar la casa**, usar internet y redes sociales, cocinar y ver televisión.

Como problemas mencionados con mayor frecuencia figuran tener dificultades para trabajar, estrés/nervios, aburrimiento, falta de apetito/comer demasiado y cansancio/falta de energía.

Los encuestados califican con **un puntaje de 6,35 su estado de ánimo**, dentro de una escala del 1 al 10.

Al analizar las respuestas con mayor detalle, se observa que un 15,44% describe a su estado de ánimo con un puntaje igual o menor a 4.

Al describir la **evolución de su estado de ánimo** desde el inicio de la cuarentena, el **51,98% asegura estar igual**, mientras que el 37,47% afirma que empeoró bastante (31,26%) o mucho (6,21%) durante este periodo.